

## RELATÓRIO ANUAL DE AUTORIDADE DE GERENCIAMENTO

**RESPONSÁVEL:** Fernanda Larissa Graim Mello

**ASSUNTO:** Gestão da transparência pública e promoção do controle social

Em atendimento ao disposto no parágrafo único do Art. 61 do Decreto Estadual nº 1.359/2015, esta Autoridade de Gerenciamento, designada por meio da Portaria nº 214, de 22 de julho de 2020, emite o presente relatório acerca da avaliação e monitoramento da Gestão de Transparência Pública, exercício 2021, quanto aos quesitos constantes no Decreto Estadual acima mencionado.

### XI – Gestão da Transparência Pública e Promoção do Controle Social

#### 11.1. Transparência Ativa

##### 11.1.1. Da execução das despesas e das receitas

Quanto à transparência ativa, no plano da execução das receitas e despesas, informo que todas as informações sobre a execução orçamentária e financeira deste órgão foram registradas nos Sistemas Corporativos de Governo, bem como se encontram em processo de disponibilização no sítio eletrônico, em atendimento ao disposto na Lei Federal nº 12.572/2011, Lei Complementar nº 101/2000 e Lei Complementar nº 131/2009 como também ao Decreto Estadual nº 1.359, de 31 de agosto de 2015.

##### 11.1.2. Das licitações e contratos

Quanto ao que determina o artigo 8º, §1º, inciso IV do Decreto Estadual nº 1.359/2015, relativo aos editais, licitações e contratos firmados por este órgão, constam disponibilizados no sítio eletrônico os processos executados em 2021, entretanto algumas informações se encontram em processo de atualização de dados para que sejam disponibilizados com a maior brevidade, comprovando dessa forma o compromisso com a transparência e o cumprimento da Lei de Acesso à Informação.

##### 11.1.3. Das despesas com pessoal

No que se refere às despesas com pessoal, informo que estas estão disponibilizadas na aba “Transparência Pública”, portal da transparência deste órgão.

##### 11.1.4. Das despesas de pequeno vulto

Quanto às despesas de pequeno vulto, informo que estas estão disponibilizadas na aba “Transparência Pública”, portal da transparência deste órgão.

## 11.2. Transparência Passiva

### 11.2.1. Designação de Autoridade de Gerenciamento

Em cumprimento à Transparência Passiva, foi designada a Autoridade de Gerenciamento, conforme Portaria nº 214, de 22 de julho de 2020, publicada no Diário Oficial do Estado nº 34.291, de 24 de julho de 2020.

### 11.2.2. Implantação do Serviço de Acesso à Informação

Quanto ao Serviço de Acesso à Informação (SIC) – PA, este órgão possui um espaço físico, identificado com o logotipo oficial, destinado ao atendimento de demandas de transparência passiva, na modalidade presencial caso ocorra.

Os pedidos de acesso à informação estão sendo atendidos, em sua maioria, dentro dos prazos regulamentares dispostos nos artigos 10, 13 e 16 do Decreto Estadual nº 1.359/2015, assim como estão sendo utilizados formulários padrões e a identidade visual do SIC.

Acrescente-se ainda que este órgão integra o Serviço de Informação ao Cidadão – E-SIC.PA, ferramenta destinada ao acompanhamento e atendimento das demandas de solicitações de informações, de forma padronizada e sistematizada.

Desta forma, este órgão cumpre regularmente os ditames da Lei de Acesso à Informação e ao Decreto Estadual nº 1.359/2015 no que se refere ao cliente cidadão, conforme relatório do balanço de solicitações em anexo.

Fernanda Larissa Grait Mello

Autoridade de Gerenciamento desta SECTET

Belém, 29 de dezembro de 2021

# Balanço das Solicitações

Órgão: SECTET

Período: 01/01/2021 a 27/12/2021

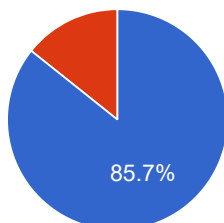
## Resumo Geral

| Solicitações | Solicitantes | Média de Solicitações por Solicitante |
|--------------|--------------|---------------------------------------|
| 22           | 14           | 1,6                                   |

## Situação das Solicitações por Instância

| Instância            | Respondidas |       |                    |            |       |                    |                   |      |                    | Não Respondidas |    |                    |           |      |                    |                       |      |                    | Total |
|----------------------|-------------|-------|--------------------|------------|-------|--------------------|-------------------|------|--------------------|-----------------|----|--------------------|-----------|------|--------------------|-----------------------|------|--------------------|-------|
|                      | No prazo    |       |                    | Após prazo |       |                    | Total respondidas |      |                    | Em andamento    |    |                    | Atrasadas |      |                    | Total não respondidas |      |                    |       |
|                      | Qtd         | %     | Tempo Médio (dias) | Qtd        | %     | Tempo Médio (dias) | Qtd               | %    | Tempo Médio (dias) | Qtd             | %  | Tempo Médio (dias) | Qtd       | %    | Tempo Médio (dias) | Qtd                   | %    | Tempo Médio (dias) |       |
| Solicitação          | 18          | 85,7% | 9,6                | 3          | 14,3% | 40,7               | 21                | 100% | 14                 | 0               | 0% |                    | 0         | 0%   |                    | 0                     | 0%   |                    | 21    |
| Recurso 1ª Instância | 0           | 0%    |                    | 0          | 0%    |                    | 0                 | 0%   |                    | 0               | 0% |                    | 1         | 100% | 24                 | 1                     | 100% | 24                 | 1     |
| Total                | 18          |       |                    | 3          |       |                    | 21                |      |                    | 0               |    |                    | 1         |      |                    | 1                     |      |                    | 22    |

### Situação das Solicitações

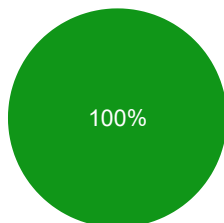


- Respondidas no prazo
- Respondidas após prazo

### Situação das Reclamações

No data

### Situação dos Recursos

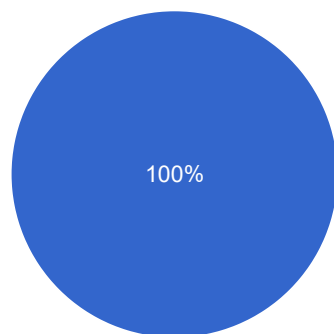


- Não respondidos atrasadas

## Classificação dos Recursos

| Classificação dos Recursos | Quantidade | %    |
|----------------------------|------------|------|
| Informação incompleta      | 1          | 100% |
| Total                      | 1          | 100% |

## Classificação dos Recursos

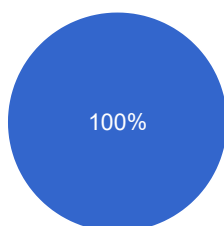


● Informação incompleta

## Solicitantes - Tipo de Pessoa

| Tipo de Pessoa | Quantidade | %    |
|----------------|------------|------|
| Pessoa Física  | 14         | 100% |
| Total          | 14         | 100% |

## Solicitantes - Tipo de Pessoa

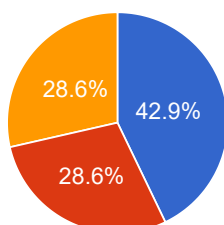


● Pessoa Física

## Solicitantes PF - Sexo

| Sexo          | Quantidade | %     |
|---------------|------------|-------|
| Feminino      | 6          | 42,9% |
| Masculino     | 4          | 28,6% |
| Não informado | 4          | 28,6% |
| Total         | 14         | 100%  |

## Solicitantes PF - Sexo



● Feminino  
● Masculino  
● Não informado

## Solicitantes PF - Faixa Etária

| Faixa Etária | Quantidade | %    |
|--------------|------------|------|
| Total        | 14         | 100% |

| Faixa Etária       | Quantidade | %     |
|--------------------|------------|-------|
| Até 29 anos        | 2          | 14,3% |
| Entre 30 e 39 anos | 4          | 28,6% |
| Entre 40 e 49 anos | 3          | 21,4% |
| Não informado      | 5          | 35,7% |
| Total              | 14         | 100%  |

Solicitantes PF - Faixa Etária



## Solicitantes PF - Escolaridade

| Escolaridade  | Quantidade | %     |
|---------------|------------|-------|
| Superior      | 6          | 42,9% |
| Médio         | 4          | 28,6% |
| Não informado | 3          | 21,4% |
| Fundamental   | 1          | 7,1%  |
| Total         | 14         | 100%  |

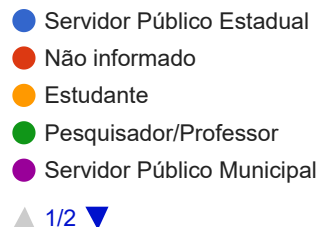
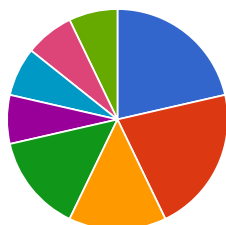
Solicitantes PF - Escolaridade



## Solicitantes PF - Profissão

| Profissão                       | Quantidade | %     |
|---------------------------------|------------|-------|
| Servidor Público Estadual       | 3          | 21,4% |
| Não informado                   | 3          | 21,4% |
| Estudante                       | 2          | 14,3% |
| Pesquisador/Professor           | 2          | 14,3% |
| Servidor Público Municipal      | 1          | 7,1%  |
| Profissional Liberal / Autônomo | 1          | 7,1%  |
| Jornalista                      | 1          | 7,1%  |
| Empregado Setor Privado         | 1          | 7,1%  |
| Total                           | 14         | 100%  |

## Solicitantes PF - Profissão



## Solicitantes PJ - Área de Atuação

| Área de Atuação   | Quantidade | %    |
|-------------------|------------|------|
| Nenhum resultado. |            |      |
| Total             | 0          | 100% |

## Solicitantes PJ - Área de Atuação

No data

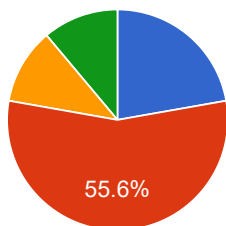
## Avaliação - Número de Avaliadores

| Total de Solicitantes | Avaliadores | %     |
|-----------------------|-------------|-------|
| 14                    | 4           | 28,6% |

## Avaliação - Tempo de Atendimento

| Avaliação quanto ao tempo de atendimento | Quantidade | %     |
|--|------------|-------|
| Ótimo                                    | 2          | 22,2% |
| Bom                                      | 5          | 55,6% |
| Razoável                                 | 1          | 11,1% |
| Insatisfatório                           | 1          | 11,1% |
| Total                                    | 9          | 100%  |

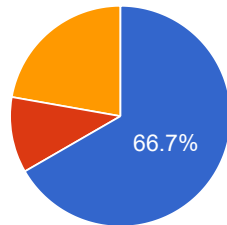
## Avaliação - Tempo de Atendimento



## Avaliação - Qualidade da Informação

| Avaliação quanto à qualidade da informação | Quantidade | % |
|--|------------|---|
|--|------------|---|

| <b>Avaliação quanto à qualidade da informação</b> | <b>Quantidade</b> | <b>%</b> |
|---|-------------------|----------|
| Totalmente Atendida                               | 6                 | 66,7%    |
| Parcialmente Atendida                             | 1                 | 11,1%    |
| Não Atendida                                      | 2                 | 22,2%    |
| Total   | 9                 | 100%     |

**Avaliação - Qualidade da Informação**

- Totalmente Atendida
- Parcialmente Atendida
- Não Atendida